



Pour passer vos commandes ou réaliser vos devis, utilisez notre e-commerce dans votre espace Invacare Pro sur www.invacare.fr, ou commandez par e-mail à : commandesfr@invacare.com



Invacare® Action³ NG Dual HR™

Fauteuil manuel en aluminium pliant par croisillon



Descriptif :

- Propulsion et direction par double main-courante à démontage rapide : système réversible droite/gauche avec réglage de la main-courante intérieure (0 ou +20 mm). Pente d'assise 3° de série
- Poids : à partir de 15 kg
- Poids maximum de l'utilisateur : 125 kg.
- Durée de garantie 2 ans hors pièces d'usure

Pensez au modèle : Action³ NG Héli avec gouttière configurable et ergonomique !



Date :

Référence d'achat :

Code client :

Cachet du distributeur :

* Les codes et montants LPPR sont donnés à titre indicatif et n'engagent en aucun cas Invacare®.



Service de personnalisation Invacare Unique

Merci de préciser le numéro de devis ou de fabrication spéciale :

Tarif Public donné à titre indicatif - Utilisez le configurateur en ligne sur Invacare Pro pour générer des devis ou commandes exempts d'incompatibilités et avec les derniers tarifs en vigueur.

Sélectionner les options choisies par une croix dans les cases

Configuration standard

Options sans supplément de prix

| CODE | DESIGNATION | NC : Non Compatible NC : 9999 : non compatible avec la référence 9999 | Euros | | |
|---|---|---|----------------------------------|----------------------------------|--------|
| | | | Prix Public | LPPR* | |
| | | | HT | TTC | |
| CEH0031 | <input type="checkbox"/> Dossier fixe Codes LPPR 9124643 | | 529,85 | 558,99 | 558,99 |
| CEH0036 | <input type="checkbox"/> Dossier pliant à mi-hauteur Codes LPPR 9124650 | | 572,18 | 603,65 | 603,65 |
| CEH0041 | <input type="checkbox"/> Dossier inclinable Codes LPPR 9124689 | | 572,18 | 603,65 | 603,65 |
| KIT DOUBLE MAIN-COURANTE - Code LPPR 9325614 | | | | | |
| CEH0140 | <input type="checkbox"/> Kit Dual HR™ à démontage rapide à droite - nouvelle version | NC : 1330 | 257,09 | 271,23 | 271,23 |
| CEH0150 | <input type="checkbox"/> Kit Dual HR™ à démontage rapide à gauche - nouvelle version | NC : 1320 | 257,09 | 271,23 | 271,23 |
| ASSISE | | | | | |
| Largeur d'assise | | | | | |
| CEH0180 | <input type="checkbox"/> 380 mm | NC : 0545+0595, 0852, 0855 | <input type="radio"/> | <input type="radio"/> | |
| CEH0190 | <input type="checkbox"/> 405 mm | NC : 0545+0595 | <input type="radio"/> | <input type="radio"/> | |
| CEH0200 | <input type="checkbox"/> 430 mm | NC : 0853 | <input checked="" type="radio"/> | <input checked="" type="radio"/> | |
| CEH0210 | <input type="checkbox"/> 455 mm | NC : 0853 | <input type="radio"/> | <input type="radio"/> | |
| CEH0220 | <input type="checkbox"/> 480 mm | NC : 0853, 0854 | <input type="radio"/> | <input type="radio"/> | |
| CEH0230 | <input type="checkbox"/> 505 mm | NC : 0853, 0854, 0855, 0856 | <input type="radio"/> | <input type="radio"/> | |
| Profondeur d'assise | | | | | |
| CEH0240 | <input type="checkbox"/> 400 mm | NC : 0879 | <input checked="" type="radio"/> | <input checked="" type="radio"/> | |
| CEH0250 | <input type="checkbox"/> 450 mm | NC : 0853, 0878 | <input type="radio"/> | <input type="radio"/> | |
| CEH0252 | <input type="checkbox"/> Ajustable de 450 à 400 mm- Livré à 430 mm (ou 450 mm si choix d'un coussin d'assise) | NC : 0330, 0350 | 26,54 | 28,00 | |
| Hauteur d'assise avant | | | | | |
| CEH0270 | <input type="checkbox"/> 485 mm | NC : 1054 | <input checked="" type="radio"/> | <input checked="" type="radio"/> | |
| CEH0280 | <input type="checkbox"/> 460 mm | | <input type="radio"/> | <input type="radio"/> | |
| CEH0290 | <input type="checkbox"/> 435 mm | NC : 0660, 0670, 0760, 0770 Uniquement avec roues avant 6" et 5,5" | <input type="radio"/> | <input type="radio"/> | |
| CEH0300 | <input type="checkbox"/> 410 mm | NC : 0935, 1005, 1010, 1030, 1056, 1068, 1365, 1370, 1440 | <input type="radio"/> | <input type="radio"/> | |
| CEH0310 | <input type="checkbox"/> 385 mm | NC : 0660, 0670, 0760, 0770, 0935, 1005, 1010, 1030, 1035, 1050, 1056, 1068, 1370, 1440 | <input type="radio"/> | <input type="radio"/> | |

Les prix publics des options valables que si commandées avec le fauteuil. Pour des options commandées séparément, consulter votre distributeur.
© 2024 Invacare International Sarl

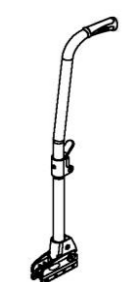
| Invacare [®] Action ^{®3} NG Dual HR TM | | | | Euros | | |
|--|--------------------------|---|---|-------------|--------|---------|
| | | | | Prix Public | | LPPR |
| | | | | HT | TTC | |
| Toile d'assise | | | | | | |
| CEH0330 | <input type="checkbox"/> | Nylon noir | | ◆ | ◆ | |
| CEH0340 | <input type="checkbox"/> | Nylon noir avec scratch | | ○ | ○ | |
| CEH0350 | <input type="checkbox"/> | Nylon noir rembourré | | 30,33 | 32,00 | |
| DOSSIER | | | | | | |
| Type de dossier - roulettes anti-basculé recommandées avec dossiers inclinables | | | | | | |
| CEH0395 | <input type="checkbox"/> | Fixe 7° - hauteur ajustable de 380 à 460 mm, livré à 380 mm | NC : 0474, 0475, 0478, 0479, 0481, 0905, 0906, 0907, 0940, 1451 | 295,73 | 312,00 | |
| CEH0396 | <input type="checkbox"/> | Fixe 7° - hauteur ajustable de 380 à 460 mm, livré à 380 mm - poignées à pousser externes réglables en hauteur (70 mm) | NC : 0474, 0475, 0478, 0479, 0481, 0905, 0906, 0907, 0940, 1451 | 295,73 | 312,00 | |
| CEH0410 | <input type="checkbox"/> | Fixe 7° - hauteur 430 mm, ajustable à 400 mm | NC : 0945 | ◆ | ◆ | |
| CEH0420 | <input type="checkbox"/> | Fixe 7° - hauteur 510 mm | NC : 0945 | 33,18 | 35,00 | |
| CEH0435 | <input type="checkbox"/> | Inclinable par crémaillères 0° - 30° - avec tendeur - hauteurs 390, 410, 430 mm, livré en 430 mm | NC : 0940, 0945, 1190 | ◆ | ◆ | |
| CEH0445 | <input type="checkbox"/> | Inclinable par vérins 0° - 30° - avec tendeur - hauteurs 390, 410, 430 mm, livré en 430 mm | NC : 0940, 0945, 1190 | ○ | ○ | |
| CEH0450 | <input type="checkbox"/> | Inclinable par vérins 0° - 30° - avec tendeur - hauteurs 470, 490, 510, livré en 510 mm | NC : 0940, 0945, 1190 | 33,18 | 35,00 | |
| CEH0455 | <input type="checkbox"/> | Pliant 7° à mi-hauteur - hauteur 430 mm | NC : 0945 | ◆ | ◆ | |
| Toile de dossier | | | | | | |
| CEH0474 | <input type="checkbox"/> | Rembourrée bi-matière avec pochette arrière, réglable en tension (1 sangle), nylon noir et tissu aéré noir | | 33,08 | 34,90 | 34,90 |
| CEH0475 | <input type="checkbox"/> | Rembourrée réglable en tension (1 sangle), nylon noir | | ◆ | ◆ | 34,90 |
| CEH0478 | <input type="checkbox"/> | Rembourrée bi-matière avec pochette arrière, réglable en tension (4 sangles), nylon noir et tissu aéré noir - <i>inclus un tendeur de dossier</i> | NC : 0940, 0945 | 66,16 | 69,80 | 34,90 |
| CEH0479 | <input type="checkbox"/> | Rembourrée réglable en tension (4 sangles), nylon noir - <i>Inclus un tendeur de dossier</i> | NC : 0940, 0945 | 33,08 | 34,90 | 34,90 |
| CEH0480 | <input type="checkbox"/> | Rembourrée réglable en tension (7 sangles), nylon noir - <i>Inclus un tendeur de dossier</i> | NC : 0940, 0945 | 138,39 | 146,00 | 34,90 |
| CEH0481 | <input type="checkbox"/> | Rembourrée bi-matière avec pochette arrière, réglable en tension (7 sangles), nylon noir et tissu aéré noir - <i>inclus un tendeur de dossier</i> | NC : 0940, 0945 | 189,57 | 200,00 | 34,90 |
| POTENCES ET PALETTES | | | | | | |
| Palettes séparées livrées avec sangles talonnières | | | | | | |
| Potence droite | | | | | | |
| CEH0510 | <input type="checkbox"/> | Potence à 80° | | ◆ | ◆ | |
| CEH0520 | <input type="checkbox"/> | Repose-jambe REA réglable en inclinaison 0°-75° avec appui-mollet rembourré réglable en hauteur et en profondeur, UL réglable de 350 mm à 580 mm | NC : 0611, 0930, 0935, 0936 | 73,82 | 77,88 | 77,88 * |
| CEH0545 | <input type="checkbox"/> | Support amputé <i>l'utilisation de roulettes anti-basculé est conseillée, potence 80° avec palette fixe OFFERTE</i> | NC : 0600, 0610, 0611, 0930, 0936 | 140,28 | 148,00 | |
| Potence gauche | | | | | | |
| CEH0560 | <input type="checkbox"/> | Potence à 80° | | ◆ | ◆ | |
| CEH0570 | <input type="checkbox"/> | Repose-jambe REA réglable en inclinaison 0°-75° avec appui-mollet rembourré réglable en hauteur et en profondeur, UL réglable de 350 mm à 580 mm | NC : 0611, 0930, 0935, 0936 | 73,82 | 77,88 | 77,88 * |
| CEH0595 | <input type="checkbox"/> | Support amputé <i>l'utilisation de roulettes anti-basculé est conseillée, potence 80° avec palette fixe OFFERTE</i> | NC : 0611, 0620, 0630, 0930, 0936 | 140,28 | 148,00 | |



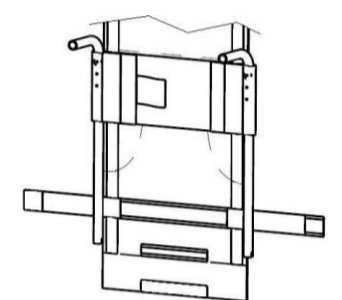
0396



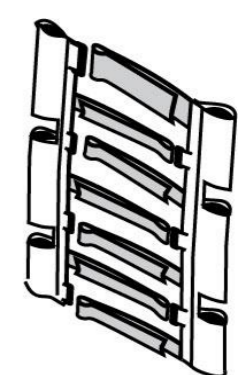
0435



0455



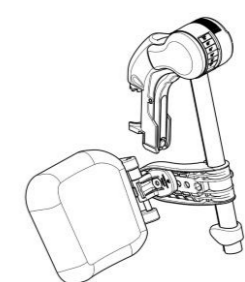
0474 / 0475



0480 / 0481



0510 / 0560



0520 / 0570




0545 / 0595

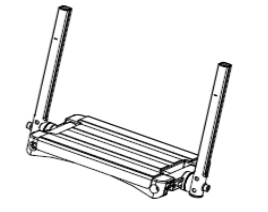


0610 / 0630 si potence 80°

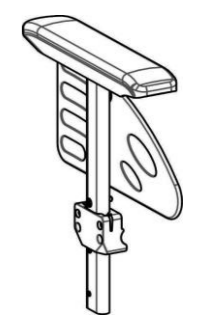
| Invacare® Action® ³ NG Dual HR™ | | | | Euros | | |
|--|--------------------------|--|---|-------------|--------|--------|
| | | | | Prix Public | | LPPR |
| | | | | HT | TTC | |
| Palette droite (réglage en hauteur tous les mm sur 120 mm) | | | | | | |
| CEH0600 | <input type="checkbox"/> | Fixe | | ◆ | ◆ | |
| CEH0610 | <input type="checkbox"/> | Réglable en inclinaison et en profondeur sur 50 mm (et en largeur si commandée avec repose-jambe) | | 26,43 | 27,88 | |
| CEH0611 | <input type="checkbox"/> | Monobloc réglable en angle et en profondeur et totalement relevable | NC : 0620, 0630, 0935, 0936 | 234,12 | 247,00 | |
| Palette gauche (réglage en hauteur tous les mm sur 120 mm) | | | | | | |
| CEH0620 | <input type="checkbox"/> | Fixe | | ◆ | ◆ | |
| CEH0630 | <input type="checkbox"/> | Réglable en inclinaison et en profondeur sur 50 mm (et en largeur si commandée avec repose-jambe) | | 26,43 | 27,88 | |
| * LPPR repose-jambe (0520 / 70) + palette fixe (0600 / 20) = 77,88 € / LPPR repose-jambe (0520 / 70) + palette réglable = 105,76 € | | | | | | |
| ACCOUDOIRS | | | | | | |
| Accoudoir droit (coloris noir mat) | | | | | | |
| CEH0640 | <input type="checkbox"/> | Amovible et réglable en hauteur en continu de 200 mm à 280 mm - manchette courte | NC : 0760, 0770, 0772, 0780, 0790, 0795, 0796, 0798, 1480 | ◆ | ◆ | |
| CEH0650 | <input type="checkbox"/> | Amovible et réglable en hauteur en continu de 200 mm à 280 mm - manchette longue | NC : 0760, 0770, 0772, 0780, 0790, 0795, 0796, 0798 | 24,64 | 26,00 | |
| CEH0656 | <input type="checkbox"/> | Amovible et réglable en hauteur en continu de 200 mm à 280 mm - gouttière étroite courte (330 mm) sans rotation | NC : 0760, 0770, 0772, 0780, 0790, 0795, 0796, 1480 | 113,17 | 119,39 | 119,39 |
| CEH0660 | <input type="checkbox"/> | Cranté relevable et amovible avec poignée d'appui ergonomique, hauteur 230 mm - manchette courte | NC : 0740, 0750, 0756, 0772, 0780, 0790, 0795, 0796, 1480 | ○ | ○ | |
| CEH0670 | <input type="checkbox"/> | Cranté relevable et amovible avec poignée d'appui ergonomique, hauteur 230 mm - manchette longue | NC : 0740, 0750, 0756, 0772, 0780, 0790, 0795, 0796, 0798 | 24,64 | 26,00 | |
| CEH0672 | <input type="checkbox"/> | Relevable et amovible, réglable en hauteur de 170 à 295 mm - gouttière étroite courte (330 mm) sans rotation avec découpe protège vêtements et poignée d'appui ergonomique | NC : 0740, 0750, 0760, 0770, 0795, 0796, 0798, 0838, 1480 | 113,17 | 119,39 | 119,39 |
| CEH0680 | <input type="checkbox"/> | Relevable et amovible - réglable en hauteur de 170 à 295 mm - peint - manchette courte avec découpe protège vêtements et poignée d'appui ergonomique | NC : 0740, 0750, 0760, 0770, 0795, 0796, 0798, 1480 | 117,54 | 124,00 | |
| CEH0690 | <input type="checkbox"/> | Relevable et amovible - réglable en hauteur 170 à 295 mm - manchette longue réglable en profondeur avec découpe protège vêtements et poignée d'appui ergonomique | NC : 0740, 0750, 0756, 0760, 0770, 0795, 0796, 0832 | 140,28 | 148,00 | |
| CEH0695 | <input type="checkbox"/> | Amovible et réglable en hauteur - manchette courte | NC : 0740, 0750, 0756, 0760, 0770, 0772, 0780, 0790, 1480 | 117,54 | 124,00 | |
| CEH0696 | <input type="checkbox"/> | Amovible, réglable en hauteur et profondeur - manchette longue | NC : 0740, 0750, 0756, 0760, 0770, 0772, 0780, 0790 | 140,28 | 148,00 | |
| CEH0698 | <input type="checkbox"/> | Amovible et réglable en hauteur - gouttière étroite courte (330 mm) sans rotation | NC : 0740, 0750, 0756, 0760, 0770, 0772, 0780, 0790, 1480 | 113,17 | 119,39 | 119,39 |
| CEH0732 | <input type="checkbox"/> | Gouttière concave et système de rotation latérale indéxée, réglable en hauteur et profondeur | NC : 1480 | 113,17 | 119,39 | 119,39 |
| Accoudoir gauche (coloris noir mat) | | | | | | |
| CEH0740 | <input type="checkbox"/> | Amovible et réglable en hauteur en continu de 200 mm à 280 mm - manchette courte | NC : 1480 | ◆ | ◆ | |
| CEH0750 | <input type="checkbox"/> | Amovible et réglable en hauteur en continu de 200 mm à 280 mm - manchette longue | | 24,64 | 26,00 | |
| CEH0756 | <input type="checkbox"/> | Amovible et réglable en hauteur en continu de 200 mm à 280 mm - gouttière étroite courte (330 mm) sans rotation | | 113,17 | 119,39 | 119,39 |
| CEH0760 | <input type="checkbox"/> | Cranté relevable et amovible avec poignée d'appui ergonomique, hauteur 230 mm - manchette courte | NC : 1480 | ○ | ○ | |
| CEH0770 | <input type="checkbox"/> | Cranté relevable et amovible avec poignée d'appui ergonomique, hauteur 230 mm - manchette longue | | 24,64 | 26,00 | |



0610 / 0630
si repose-jambe
REA



0611



0640 / 0740



0656 / 0756



0660 / 0760



0672 / 0772



0680 / 0780










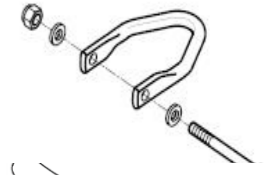
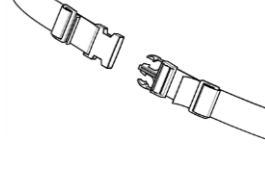

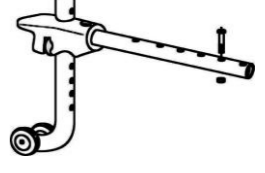



0695 / 0795



0698 / 0798

| Invacare® <i>Action</i> ® ³ <i>NG Dual HR</i> ™ | | | | Euros | | | |
|--|--------------------------|--|---|-----------------------|-----------------------|--------|--|
| | | | | Prix Public | | LPPR | |
| | | | | HT | TTC | | |
| CEH0772 | <input type="checkbox"/> | Relevable et amovible, réglable en hauteur de 170 à 295 mm - gouttière étroite courte (330 mm) sans rotation avec découpe protège vêtements et poignée d'appui ergonomique | NC : 1480 | 113,17 | 119,39 | 119,39 |  0732 / 0832 Possible uniquement du côté opposé à la double main-courante |
| CEH0780 | <input type="checkbox"/> | Relevable et amovible - réglable en hauteur de 170 à 295 mm - peint - manchette courte avec découpe protège vêtements et poignée d'appui ergonomique | NC : 1480 | 117,54 | 124,00 | | |
| CEH0790 | <input type="checkbox"/> | Relevable et amovible - réglable en hauteur 170 à 295 mm - manchette longue réglable en profondeur avec découpe protège vêtements et poignée d'appui ergonomique | | 140,28 | 148,00 | | |
| CEH0795 | <input type="checkbox"/> | Amovible et réglable en hauteur - manchette courte | NC : 1480 | 117,54 | 124,00 | | |
| CEH0796 | <input type="checkbox"/> | Amovible, réglable en hauteur et profondeur - manchette longue | | 140,28 | 148,00 | | |
| CEH0798 | <input type="checkbox"/> | Amovible et réglable en hauteur - gouttière étroite courte (330 mm) sans rotation | NC : 1185 | 113,17 | 119,39 | 119,39 | |
| CEH0832 | <input type="checkbox"/> | Gouttière concave et système de rotation latérale indéxée, réglable en hauteur et profondeur | NC : 1480 | 113,17 | 119,39 | 119,39 | |
| OPTIONS D'ASSISE | | | | | | | |
| Coussin | | | | | | | |
| CEH0849 | <input type="checkbox"/> | Coussin d'assise en mousse 60 mm - housse en nylon avec base anti-dérapante | NC : 0853, 0854, 0855, 0856, 0871, 0873 | 33,08 | 34,90 | 34,90 |  0849 |
| CEH0853 | <input type="checkbox"/> | Coussin d'assise Classic Visco épaisseur 75 mm, 375 mm x 400 mm, plat et réversible - poids max utilisateur 50 kg Code LPPR : 1260677 | NC : 0871, 0873, 0878, 0879 | 76,78 | 81,00 | 81,00 | |
| CEH0854 | <input type="checkbox"/> | Coussin d'assise Classic Visco épaisseur 75 mm, 405 mm x 400mm, plat et réversible - poids max utilisateur 100 kg Code LPPR : 1258864 | NC : 0871, 0873, 0878, 0879 | 65,40 | 69,00 | 69,00 |  0853 / 0854 0855 / 0856 |
| CEH0855 | <input type="checkbox"/> | Coussin d'assise Classic Visco épaisseur 75 mm, 430 mm x 430 mm, plat et réversible - poids max utilisateur 100 kg Code LPPR : 1258864 | NC : 0871, 0873, 0878, 0879 | 65,40 | 69,00 | 69,00 |  |
| CEH0856 | <input type="checkbox"/> | Coussin d'assise Classic Visco épaisseur 75 mm, 455 mm x 400 mm, plat et réversible - poids max utilisateur 100 kg Code LPPR : 1203679 | NC : 0871, 0873, 0878, 0879 | 76,78 | 81,00 | 81,00 | 0871 |
| CEH0871 | <input type="checkbox"/> | Coussin d'assise Matrix Contour Visco <i>NG</i> - épaisseur 100 mm - Code LPPR : 1204839 | NC : 0873 | 76,78 | 81,00 | 81,00 |  |
| CEH0873 | <input type="checkbox"/> | Coussin d'assise Flo-Tech Image | | 246,45 | 260,00 | | 0873 |
| Profondeur du coussin | | | | | | | |
| CEH0878 | <input type="checkbox"/> | Profondeur 400 mm | | <input type="radio"/> | <input type="radio"/> | | |
| CEH0879 | <input type="checkbox"/> | Profondeur 450 mm | | <input type="radio"/> | <input type="radio"/> | | |
| Autres options | | | | | | | |
| CEH0852 | <input type="checkbox"/> | Base rigide (choisir un coussin obligatoirement) | | 61,61 | 65,00 | |  |
| CEH0882 | <input type="checkbox"/> | Cale-tronc pour dossier réglable en tension (la paire) (dimensions du coussin : largeur : 35 mm, hauteur : 115 mm, profondeur 130 mm) | | 237,91 | 251,00 | | 0882 |
| CEH0905 | <input type="checkbox"/> | Appui-nuque - livré avec tendeur de dossier | NC : 0906, 0907, 0940, 0945 | 60,10 | 63,41 | 63,41 |  |
| CEH0906 | <input type="checkbox"/> | Appui-tête avec réglage latéral et oreillettes réglables - livré avec tendeur de dossier | NC : 0907, 0940, 0945 | 199,05 | 210,00 | 63,41 | 0905 |
| CEH0907 | <input type="checkbox"/> | Appui-joue avec réglage latéral et oreillettes longues réglables - livré avec tendeur de dossier | NC : 0940, 0945 | 217,06 | 229,00 | 63,41 |  0906  0907 |
| CEH0930 | <input type="checkbox"/> | Sangle appui-mollet | | 10,43 | 11,00 | | |

| Invacare® Action® ³ NG Dual HR™ | | | | Euros | | | |
|--|--------------------------|--|-----------|-------------|--------|---|--|
| | | | | Prix Public | | LPPR | |
| | | | | HT | TTC | | |
| CEH0935 | <input type="checkbox"/> | Tubes porte-palette longs, la paire, distance toile d'assise - palette : 450 mm min - 530 mm max | NC : 0936 | 17,06 | 18,00 | | |
| CEH0936 | <input type="checkbox"/> | Palettes montées haut - UL courts (230-430 mm si palettes fixes, 250-380 mm si palettes réglables) | | 83,41 | 88,00 | | |
| CEH0940 | <input type="checkbox"/> | Tendeur de dossier | NC : 0945 | 47,39 | 50,00 |  0945 | |
| CEH0945 | <input type="checkbox"/> | Tendeur de dossier pliant | NC : 1451 | 105,21 | 111,00 | | |
| COLORIS DE CHASSIS | | | | | | | |
| CEH0961 | <input type="checkbox"/> | Gris Ardoise | | ○ | ○ |  0961 0964 0966 | |
| CEH0964 | <input type="checkbox"/> | Blanc Perle | | ○ | ○ | | |
| CEH0966 | <input type="checkbox"/> | Noir Mat | | ○ | ○ | | |
| CEH0969 | <input type="checkbox"/> | Rouge Mat | | ○ | ○ |  0974 0969 0980 | |
| CEH0974 | <input type="checkbox"/> | Bleu Ultramarin | | ○ | ○ | | |
| CEH0980 | <input type="checkbox"/> | Noir Brillant | | ○ | ○ | | |
| CEH0991 | <input type="checkbox"/> | Coloris Spécial | | Sur devis | | | |
| SUPPORTS DE FOURCHE | | | | | | | |
| CEH0995 | <input type="checkbox"/> | Supports de fourche standard | | ◆ | ◆ | | |
| ROUES AVANT | | | | | | | |
| CEH1005 | <input type="checkbox"/> | 8" x 1.1/4" - 200 x 32 mm - Pneumatique noir | | ○ | ○ |  1010 1050 | |
| CEH1010 | <input type="checkbox"/> | 8" x 1.1/4" - 200 x 32 mm - Bandage noir | | ○ | ○ | | |
| CEH1030 | <input type="checkbox"/> | 8" x 2" - 200 x 45 mm - Bandage noir | | ○ | ○ | | |
| CEH1035 | <input type="checkbox"/> | 6" x 1.1/4" - 150 x 30 mm - Bandage noir souple | | ○ | ○ | | |
| CEH1050 | <input type="checkbox"/> | 6" x 1.1/4" - 150 x 30 mm - Bandage noir | | ◆ | ◆ | | |
| CEH1054 | <input type="checkbox"/> | 5" x 1" - 125 x 30 mm - Bandage noir | | ○ | ○ | | |
| CEH1056 | <input type="checkbox"/> | 5,5" x 1,3/4" - 140 x 45 mm - Bandage noir souple | | ○ | ○ | | |
| ROUES ARRIERE | | | | | | | |
| Diamètre des roues arrière | | | | | | | |
| CEH1066 | <input type="checkbox"/> | 22" - 560 mm | | ○ | ○ |  1.3/8" 1" 1082 1088 | |
| CEH1068 | <input type="checkbox"/> | 24" - 600 mm | | ◆ | ◆ | | |
| Type de roues arrière | | | | | | | |
| CEH1075 | <input type="checkbox"/> | Double mains-courantes (moyeu noir, et rayons gris avec système de double mains-courantes) | | ◆ | ◆ | | |
| Type de revêtement roues arrière | | | | | | | |
| CEH1082 | <input type="checkbox"/> | Bandage noir 1.3/8" - 35 mm | | ◆ | ◆ | | |
| CEH1088 | <input type="checkbox"/> | Pneumatique noir fin et lisse - moyenne pression 1" - 25 mm | | ○ | ○ | | |
| Axes de roues arrière | | | | | | | |
| CEH1180 | <input type="checkbox"/> | A démontage rapide | | ◆ | ◆ | | |
| Position axes de roues arrière | | | | | | | |
| CEH1190 | <input type="checkbox"/> | Position standard | | ◆ | ◆ | | |
| CEH1200 | <input type="checkbox"/> | Position reculée (axes 25 mm derrière les tubes de dossier) | | ○ | ○ | | |
| Pompe | | | | | | | |
| CEH1230 | <input type="checkbox"/> | Pompe et support | | 10,43 | 11,00 | | |
| OPTION DE CHASSIS | | | | | | | |
| CEH1241 | <input type="checkbox"/> | Ecarteur de fourche (déport de +25 mm de chaque côté) - la paire | | ○ | ○ |  1241 | |
| FREINS | | | | | | | |
| CEH1270 | <input type="checkbox"/> | Freins à pousser à poignée escamotable | | ◆ | ◆ |  1270 | |
| CEH1275 | <input type="checkbox"/> | Freins à tirer à poignée escamotable | | ○ | ○ | | |
| CEH1320 | <input type="checkbox"/> | Freins à câble à commande unilatérale à droite | NC : 1390 | 94,79 | 100,00 | | |
| CEH1330 | <input type="checkbox"/> | Freins à câble à commande unilatérale à gauche | NC : 1390 | 94,79 | 100,00 | | |

| Invacare® Action® ³ NG Dual HR™ | | | | Euros | | | |
|--|--------------------------|--|-----------------------------|-------------|----------|-------|---|
| | | | | Prix Public | | LPPR | |
| | | | | HT | TTC | | |
| OPTIONS DE SECURITE | | | | | | | |
| CEH1345 | <input type="checkbox"/> | Kit de transport (accroche-taxi) | | 24,64 | 26,00 | | |
| CEH1360 | <input type="checkbox"/> | Ceinture de maintien - fermeture à boucle plastique | NC : 1361, 1362, 1363, 1364 | 31,28 | 33,00 | |  1345 |
| CEH1361 | <input type="checkbox"/> | Ceinture de hanche, 2 points, Médium, Flat-Mount TM | NC : 1362, 1363, 1364 | 199,05 | 210,00 | |  1360 |
| CEH1362 | <input type="checkbox"/> | Ceinture de hanche, 2 points, Large, Flat-Mount TM | NC : 1363, 1364 | 206,64 | 218,00 | |  1361 / 1362 |
| CEH1363 | <input type="checkbox"/> | Ceinture de hanche, 4 points, Médium, Flat-Mount TM | NC : 1364 | 234,12 | 247,00 | |  1363 / 1364 |
| CEH1364 | <input type="checkbox"/> | Ceinture de hanche, 4 points, Large, Flat-Mount TM | | 241,71 | 255,00 | | |
| CEH1370 | <input type="checkbox"/> | Roulettes anti-bascule, la paire | NC : 1375, 1440 | 79,62 | 84,00 | | |
| CEH1375 | <input type="checkbox"/> | Roulettes anti-bascule avec tube basculeur, la paire | NC : 1440 | 125,12 | 132,00 | |  1375 |
| CEH1380 | <input type="checkbox"/> | Kit réflecteurs (roues et châssis) (uniquement pour roues rayonnées) | | 38,86 | 41,00 | |  1390 |
| CEH1390 | <input type="checkbox"/> | Extensions de frein, la paire | | 10,43 | 11,00 | | |
| OPTIONS | | | | | | | |
| CEH1430 | <input type="checkbox"/> | Porte-canne | | 49,29 | 52,00 | | |
| CEH1440 | <input type="checkbox"/> | Tube basculeur à droite | | 28,44 | 30,00 | |  1440 |
| CEH1451 | <input type="checkbox"/> | Tige porte-sérum et support (<i>tendeur obligatoire et non inclus</i>) | | 101,42 | 107,00 | |  1480 |
| AUTRES OPTIONS | | | | | | | |
| CEH1480 | <input type="checkbox"/> | Tablette réglable en largeur transparente | | 72,83 | 76,84 | 76,84 | |
| Rampes en accessoire | | | | | | | |
| 1440530 | <input type="checkbox"/> | Mono rampe pliante en fibre de verre Dimensions repliée : 2000 x 230 mm 16,3 kg - capacité maximum : 300 kg | | 1 787,68 | 1 886,00 | |  1440530 |
| 1654128 | <input type="checkbox"/> | Rampe Basic 2 parties télescopiques en aluminium et revêtement antidérapant Dimensions repliée : 1210 x 194 mm 8,8 kg la paire - capacité maximum : 270 kg | | 402,84 | 425,00 | |  1654128 |
| 1654129 | <input type="checkbox"/> | Rampe Quick2go Compact 3 parties télescopiques en aluminium et revêtement antidérapant Dimensions repliée : 870 x 237 mm 13,6 kg la paire - capacité maximum : 260 kg | | 805,69 | 850,00 | |  1654129 |
| 1654130 | <input type="checkbox"/> | Mono rampe pliante en aluminium Dimensions repliée : 1824 x 714 mm 13,9 kg - capacité maximum : 300 kg | | 426,54 | 450,00 | |  1654130 |